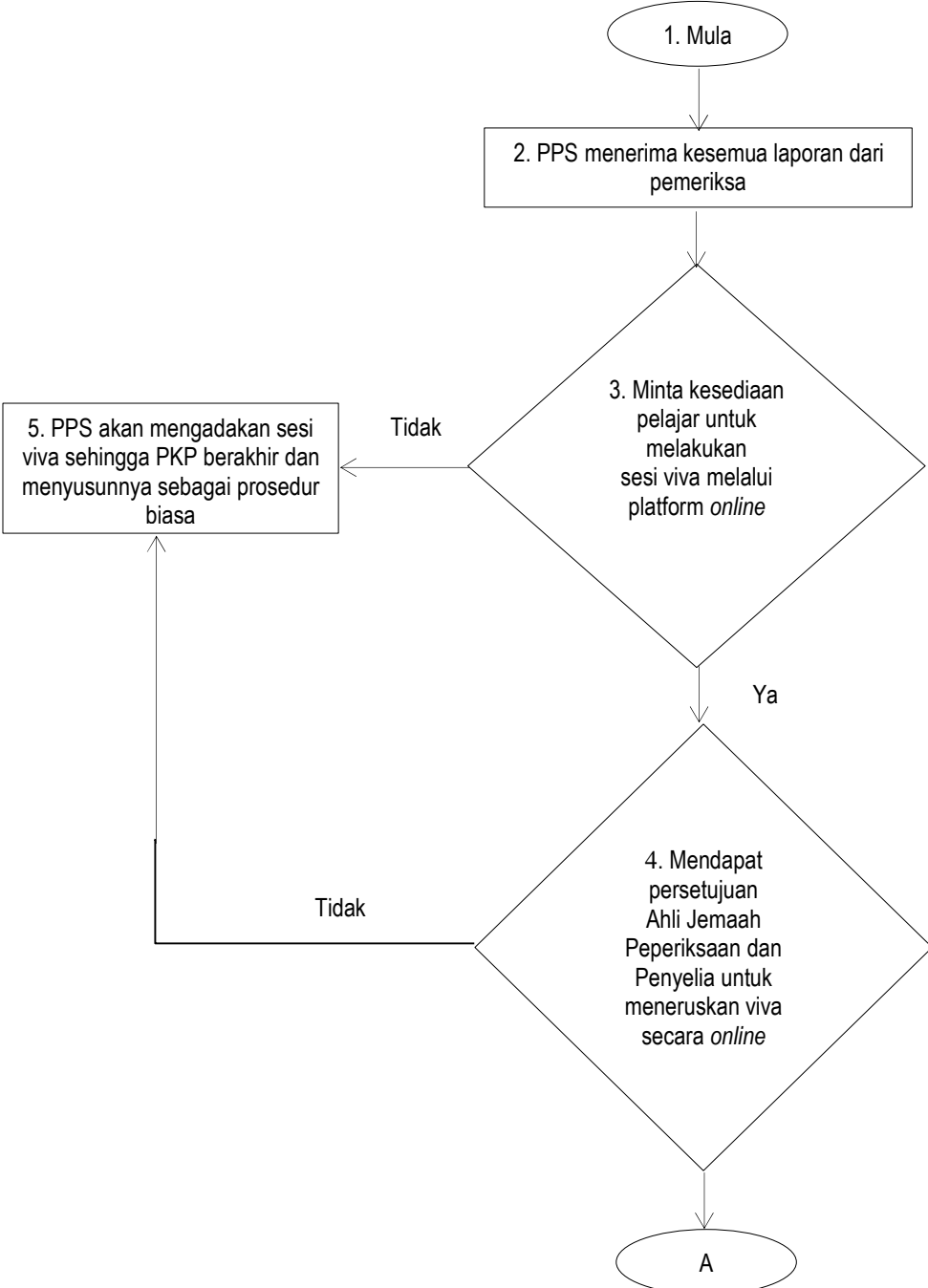
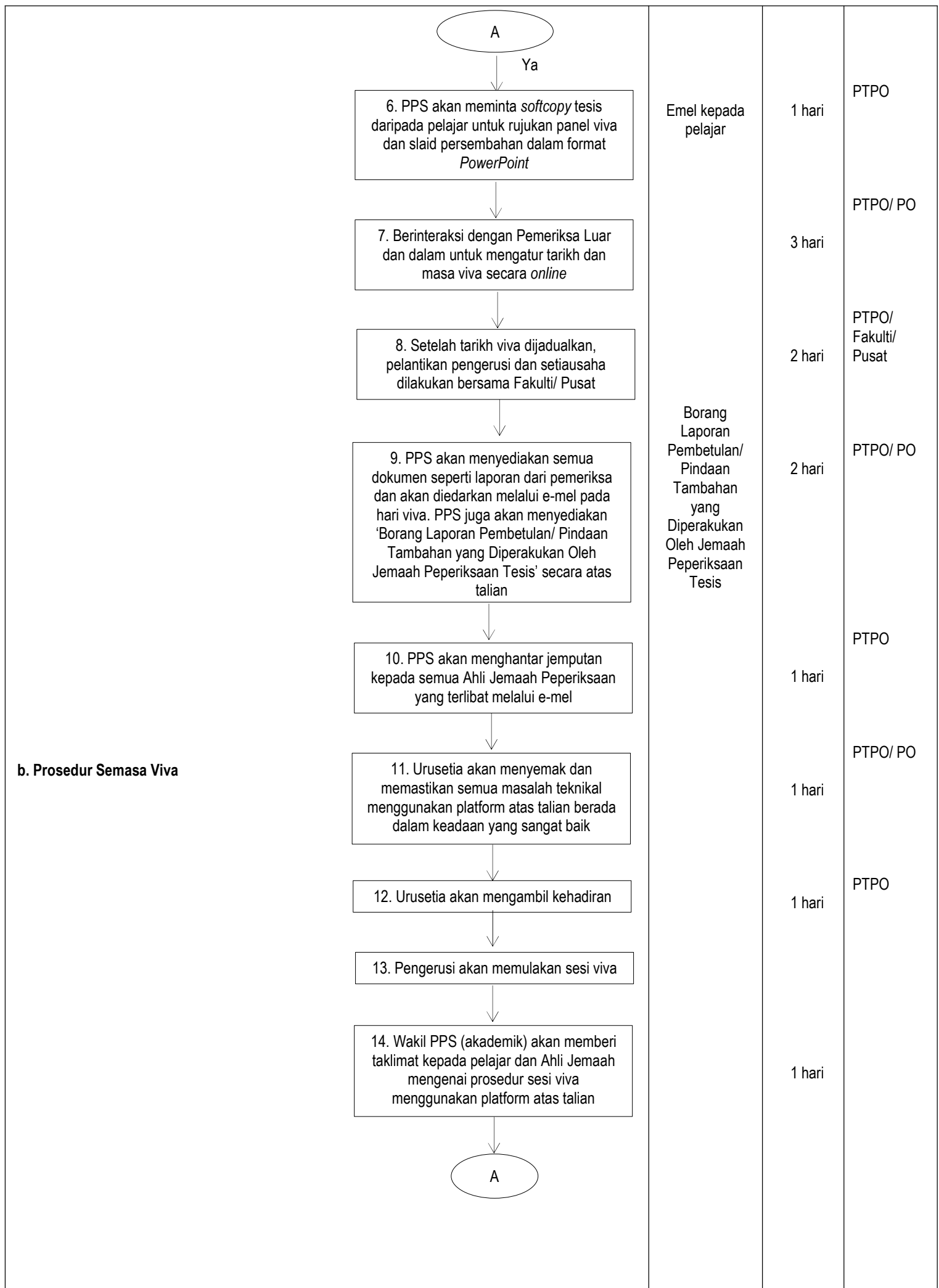


<b>MANUAL KERJA</b> PUSAT PENGAJIAN SISWAZAH (PPS) UNIT PENILAIAN DAN PENGURUSAN TESIS UMK/TNCA/SPKA/PPS/SOP-28 PROSEDUR SESI VIVA MENGGUNAKAN PLATFORM ONLINE	Halaman:
	No. Semakan:
	No. Isu:
	Tarikh Kuatkuasa:


<b>Matlamat</b>	Memastikan prosedur sesi viva yang menggunakan platform <i>online</i> berjalan dengan lancar.
-----------------	---

Carta Alir	Dokumen Sokongan/ Borang	Susur Masa	Tanggungjawab
<p><b>a. Menguruskan Viva</b></p>  <pre> graph TD     Start([1. Mula]) --&gt; Step2[2. PPS menerima kesemua laporan dari pemeriksa]     Step2 --&gt; Decision3{3. Minta kesediaan pelajar untuk melakukan sesi viva melalui platform online}     Decision3 -- Tidak --&gt; Step5[5. PPS akan mengadakan sesi viva sehingga PKP berakhir dan menyusunnya sebagai prosedur biasa]     Decision3 -- Ya --&gt; Decision4{4. Mendapat persetujuan Ahli Jemaah Peperiksaan dan Penyelia untuk meneruskan viva secara online}     Decision4 -- Tidak --&gt; Step5     Decision4 -- Ya --&gt; End([A])           </pre>	<p>Borang Examiner Report on Thesis</p>	<p>Sarjana - 1 bulan Phd - 2 bulan</p> <p>1 hari</p> <p>3 hari</p>	<p>PTPO/ PO</p> <p>PTPO</p> <p>PTPO/ PO</p>



<pre> graph TD     A((A)) --&gt; B[15. Urusetia akan merekod sesi viva untuk rujukan masa depan dan ini akan dimaklumkan kepada Ahli Jemaah Peperiksaan]     B --&gt; C[17. Penyelia akan menjadi pemerhati semasa sesi viva]     C --&gt; D[18. Pengerusi akan memberikan kebenaran kepada pelajar untuk memulakan pembentangan]     D --&gt; E[19. Selepas pembentangan, Pengerusi akan membuka sesi Q &amp; A kepada setiap pemeriksa untuk bertanya soalan]     E --&gt; F[20. Pengerusi akan meminta pelajar dan penyelia untuk meninggalkan sesi viva atas talian seketika bagi membincangkan hasil dan keputusan]     F --&gt; G[21. Kategori keputusan: 1. Lulus – Diangugerahkan Ijazah Sarjana/ Doktor Falsafah 2. Lulus dengan Minor – Pembedulan dalam tempoh 3 bulan 3. Lulus dengan Major – Pembedulan dalam tempoh 3 – 6 bulan 4. Dibenarkan melakukan kajian semula dalam tempoh 12 bulan atau re-viva 5. Gagal]     G --&gt; H[22. Pengerusi akan bertanya: o Sama ada terdapat perubahan kepada tajuk tesis selepas sesi viva o Cadangan (Ya / Tidak) untuk anugerah pelajar. o Cadangan Pemeriksa untuk memeriksa semula tesis pembedulan pelajar (sekiranya terdapat pembedulan)]     H --&gt; A   </pre> <p>16. Semasa viva dalam talian, pengerusi berhak menghentikan sesi jika terdapat gangguan teknikal semasa perbincangan</p>	<p>*keputusan Peperiksaan adalah bergantung kepada kohort dan peraturan semasa pendaftaran pelajar.</p>	<p>1 hari</p> <p>1 hari</p> <p>1 hari</p> <p>1 hari</p> <p>1 hari</p> <p>1 hari</p> <p>1 hari</p>	<p>PTPO</p> <p>PTPO/ PO</p>
---	---	---	-----------------------------

<p><b>c. Prosedur Selepas Viva</b></p> <pre> graph TD     A([A]) --&gt; B[23. Pengerusi akan meminta urusetia memanggil semula pelajar dan penyelia untuk menyertai sesi viva online]     B --&gt; C[24. Pengerusi akan mengumumkan keputusan kepada semua Ahli Jemaah Peperiksaan dan Pelajar serta sesi mengambil gambar dilakukan secara atas talian]     C --&gt; D[25. Pengerusi akan memberikan pelajar 5 minit untuk mengatakan beberapa perkataan dan menutup sesi itu dengan Tasbih Kafarah dan Surah Al-Asr]     D --&gt; E[26. PPS akan menyediakan laporan rasmi mengenai hasil viva dan mengemaskini keputusan dalam data PPS]     E --&gt; F[27. Urusetia bertanggungjawab untuk menyenaraikan semua nama pelajar yang menghadiri sesi dalam talian semasa krisis ini dan menyediakan surat keputusan untuk ditandatangani selepas pejabat dibuka]     F --&gt; G[28. PPS akan menghantar surat keputusan viva kepada Pelajar dan Fakulti/ Pusat selepas ditandatangani]     G --&gt; H[29. Dokumen yang perlu dilampirkan bersama keputusan rasmi: 1. Borang Pembedulan Tesis 2. Surat Pengesahan Pembedulan 3. Surat Turnitin daripada Pejabat Perpustakaan 4. Surat Pengesahan (Proofread)]     H --&gt; I[30. Pelajar akan diingatkan, sekiranya tempoh pembedulan telah tamat, pelajar perlu membuat surat permohonan pelanjutan penghantaran tesis]     I --&gt; J([Tamat])           </pre>	Data viva voce	1 hari	PTPO/ PO	
			1 hari	
			1 hari	
			2 hari	PTPO/ PO
			2 hari	PTPO/ Dekan
			1 hari	PTPO
			1 hari	PTPO

 <p>UNIVERSITI MALAYSIA KELANTAN</p>	<b>MANUAL KERJA</b>			Halaman:
	PUSAT PENGAJIAN SISWAZAH (PPS)			No. Semakan:
	UNIT PENILAIAN DAN PENGURUSAN TESIS			No. Isu:
	UMK/TNCA/SPKA/PPS/SOP-28 PROSEDUR SESI VIVA MENGGUNAKAN PLATFORM ONLINE			Tarikh Kkuatkuasa:
Bil.	Arahan Kerja	Dokumen Sokongan/ Borang	Susur Masa	Tanggungjawab
<b>a. Menguruskan viva</b>				
1	Mula			
2	PPS akan mengumpul kesemua laporan pemeriksaan tesis daripada pemeriksa Luar dan Dalam	Borang Examiner Report on Thesis	2 minggu	PTPO
3	PPS akan bertanya kepada pelajar samada bersedia untuk melakukan viva secara <i>online</i> .	Melalui emel	1 hari	PTPO
4	Sekiranya sedia, PPS perlu mendapatkan persetujuan Ahli Jemaah Peperiksaan dan Penyelia berkenaan tarikh dan masa viva secara dalam talian.	Melalui emel	5 hari	PTPO/ PO
5	Sekiranya tidak bersedia, viva akan diadakan selepas tarikh PKP mengikut prosedur seperti biasa.		1 hari	PTPO/ PO
6	PPS akan meminta <i>softcopy</i> tesis daripada pelajar untuk rujukan Panel viva dan slaid persembahan dalam format <i>PowerPoint</i> .		2 hari	PTPO/ PO
7	Berinteraksi dengan Pemeriksa Luar dan dalam untuk mengatur tarikh dan masa viva secara online	Melalui emel	3 hari	PTPO/ PO
8	Setelah mendapat persetujuan tarikh pemeriksa, pelantikan pengerusi dan setiausaha dilakukan bersama Fakulti/ Pusat.		2 hari	PTPO/ Fakulti/ Pusat Pengajian
9	PPS akan menyediakan semua dokumen seperti laporan dari pemeriksa dan akan diedarkan melalui e-mel pada hari viva. PPS juga akan menyediakan 'Borang Laporan Pembedulan/ Pindaan Tambahan yang Diperakukan Oleh Jemaah Peperiksaan Tesis' secara atas talian.	Borang Laporan Pembedulan/ Pindaan Tambahan yang Diperakukan Oleh Jemaah Peperiksaan Tesis	3 hari	PTPO/ PO
10	PPS akan menghantar jemputan kepada semua Ahli Jemaah	Melalui emel	1 hari	PTPO

	Peperiksaan yang terlibat melalui e-mel.			
<b>b. Prosedur semasa viva</b>				
11	Urus setia akan menyemak dan memastikan semua masalah teknikal menggunakan platform atas talian berada dalam keadaan yang sangat baik.		1 hari	PTPO/ PO
12	Urusetia akan mengambil kehadiran.		1 hari	PTPO
13	Pengerusi akan memulakan sesi viva.		1 hari	Pengerusi
14	Wakil PPS (akademik) akan memberi taklimat kepada pelajar dan Ahli Jemaah mengenai prosedur sesi viva menggunakan platform atas talian.		1 hari	Dekan
15	Urusetia akan merekod sesi viva untuk rujukan masa depan dan ini akan dimaklumkan kepada Ahli Jemaah Peperiksaan.		1 hari	PTPO
16	Semasa viva dalam talian, pengerusi berhak menghentikan sesi jika terdapat gangguan teknikal semasa perbincangan.		1 hari	Pengerusi
17	Penyelia akan menjadi pemerhati semasa sesi viva.		1 hari	Penyelia
18	Pengerusi akan memberikan kebenaran kepada pelajar untuk memulakan pembentangan.		1 hari	Pengerusi
19	Selepas pembentangan, Pengerusi akan membuka sesi Q & A kepada setiap pemeriksa untuk bertanya soalan.		1 hari	Pengerusi/ Ahli Jemaah Peperiksaan
20	Pengerusi akan meminta pelajar dan penyelia untuk meninggalkan sesi viva atas talian seketika bagi membincangkan hasil dan keputusan.		1 hari	Pengerusi
21	Kategori keputusan: 1. Lulus - Diangugerahkan Ijazah Sarjana/ Doktor Falsafah	Buku panduan dan peraturan Akademik PPS	1 hari	PTPO/ PO

	<p>2. Lulus dengan Minor - Pembedulan dalam tempoh 3 bulan</p> <p>3. Lulus dengan Major - Pembedulan dalam tempoh 3 – 6 bulan</p> <p>4. Dibenarkan melakukan kajian semula dalam tempoh 12 bulan atau re-viva</p> <p>5. Gagal.</p>			
22	<p>Pengerusi akan bertanya:</p> <p>i. Sama ada terdapat perubahan kepada tajuk tesis selepas sesi viva.</p> <p>ii. Cadangan (Ya / Tidak) untuk anugerah pelajar.</p> <p>iii. Cadangan pemeriksa untuk memeriksa semula tesis pembedulan pelajar (sekiranya terdapat pembedulan)</p>		1 hari	
23	<p>Pengerusi akan meminta urusetia memanggil semula pelajar dan penyelia untuk menyertai sesi viva <i>online</i>.</p>		1 hari	Pengerusi/ PTPO
24	<p>Pengerusi akan mengumumkan keputusan kepada semua Ahli Jemaah Peperiksaan dan Pelajar serta sesi mengambil gambar dilakukan secara atas talian.</p>		1 hari	Pengerusi
25	<p>Pengerusi akan memberikan pelajar 5 minit untuk mengatakan beberapa perkataan dan menutup sesi itu dengan <i>Tasbih Kafarah dan Surah Al-Asr</i>.</p>		1 hari	Pengerusi/ Pelajar
<b>c. Prosedur selepas viva</b>				
26	<p>PPS akan menyediakan laporan rasmi mengenai hasil viva dan mengemaskini keputusan dalam data PPS.</p>		2 hari	PTPO/ PO
27	<p>Urusetia bertanggungjawab untuk menyenaraikan pelajar yang menghadiri sesi dalam talian semasa krisis ini dan menyediakan surat keputusan untuk ditandatangani selepas pejabat dibuka.</p>		2 hari	PTPO/ PO

28	PPS akan menghantar surat keputusan viva kepada Pelajar dan Fakulti/ Pusat selepas ditandatangani.		1 hari	PTPO
29	Dokumen yang perlu dilampirkan bersama keputusan rasmi: 1. Borang Pembedulan Tesis 2. Surat Pengesahan Pembedulan 3. Surat Turnitin daripada Pejabat Perpustakaan 4. Surat Pengesahan (Proofread)	i. Borang Pindaan/ Pembedulan selepas viva. ii. Surat Pengesahan Pembedulan. iii. Surat Pengesahan Turnitin daripada Pejabat Perpustakaan. iv. Surat Pengesahan Proofread daripada Pusat Pengajian Bahasa dan Pembangunan Insaniah (PBI).	1 hari	PTPO
30	Pelajar diingatkan, sekiranya tempoh pembedulan telah tamat, perlu membuat surat permohonan pelanjutan penghantaran tesis.		1 hari	Pelajar